



**Powerpoint schon beim Start vorbelegen  
mit Elementen Ihrer Marke**

# Was macht Ihre Marke aus ?

Gängiger Weise gehören dazu

- Ihre Farben und deren Kombinationen
- Ihre Schriftart(en)
- Ihr Seitenhintergrund
- Ihr Firmenlogo
- ggf. ein spezifischer Seitenaufbau

Zumindest sind dies die für Powerpoint sinnvollen Elemente.

Einmal für Powerpoint eingestellt, stehen mindestens die Farben und die Schriftarten auch den anderen Office-Programmen zur Verfügung.

# Sie wollen beim Start Ihre Einstellungen gesetzt haben ?

Mit den richtigen Powerpoint-Einstellungen geht das ganz einfach.  
Eine Anleitung finden Sie bei den Downloads in [no-stop.de](https://www.no-stop.de)

# Sichtbarkeit im MS Explorer

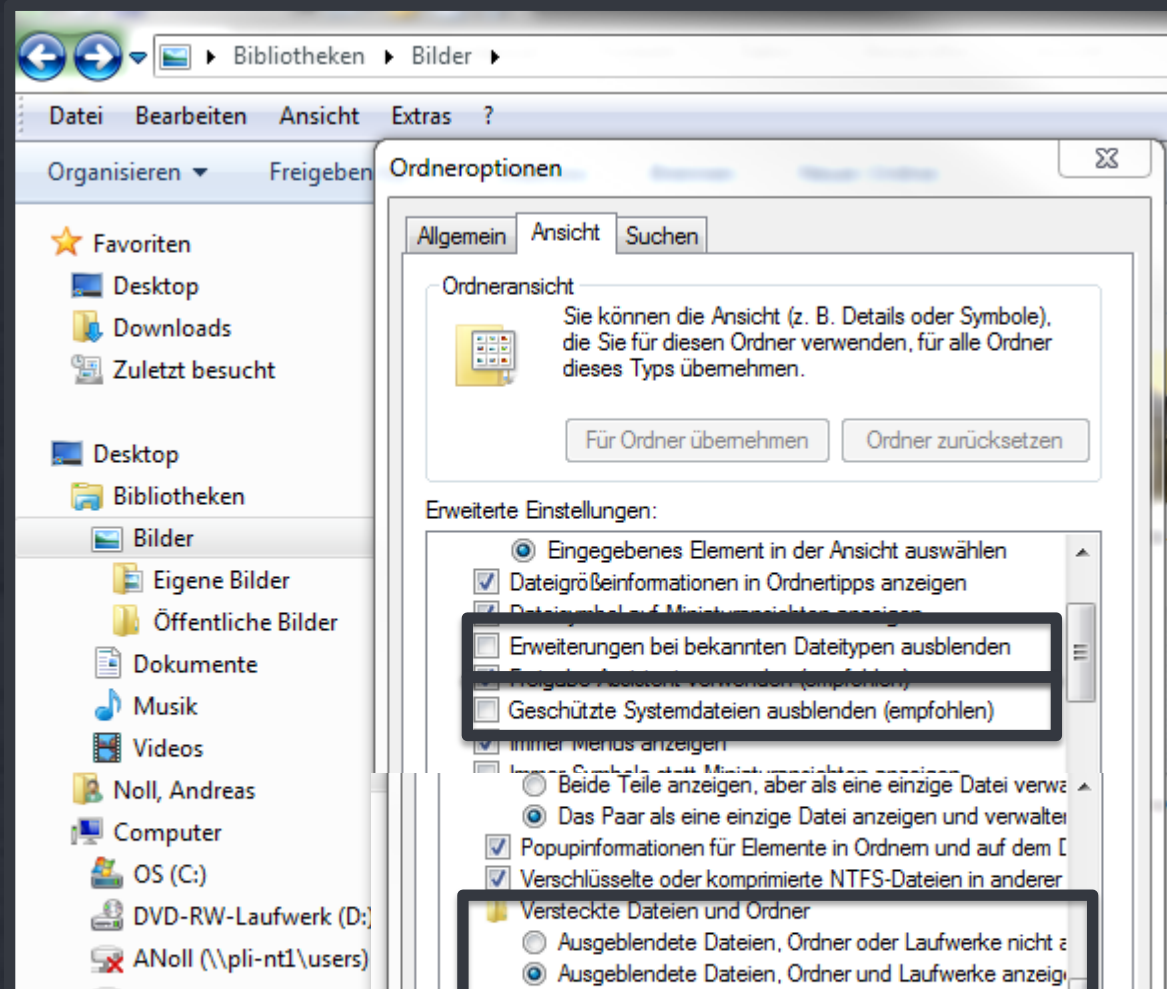
Windows macht es uns nicht einfach.

In

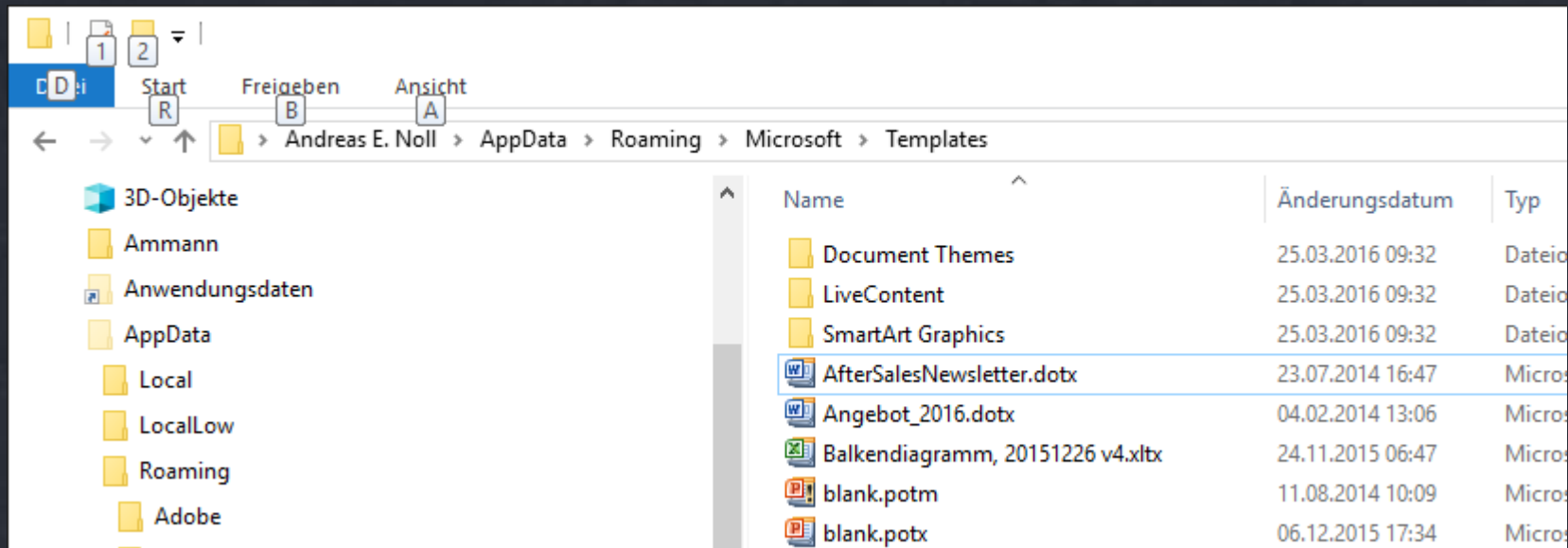
- **Extras**
- **Ordneroptionen**

muss zunächst die Sichtbarkeit für Dateien, Ordner und Datei-Endungen eingestellt werden, um die relevanten Daten überhaupt sehen zu können

Andreas E. Noll, no-stop.de

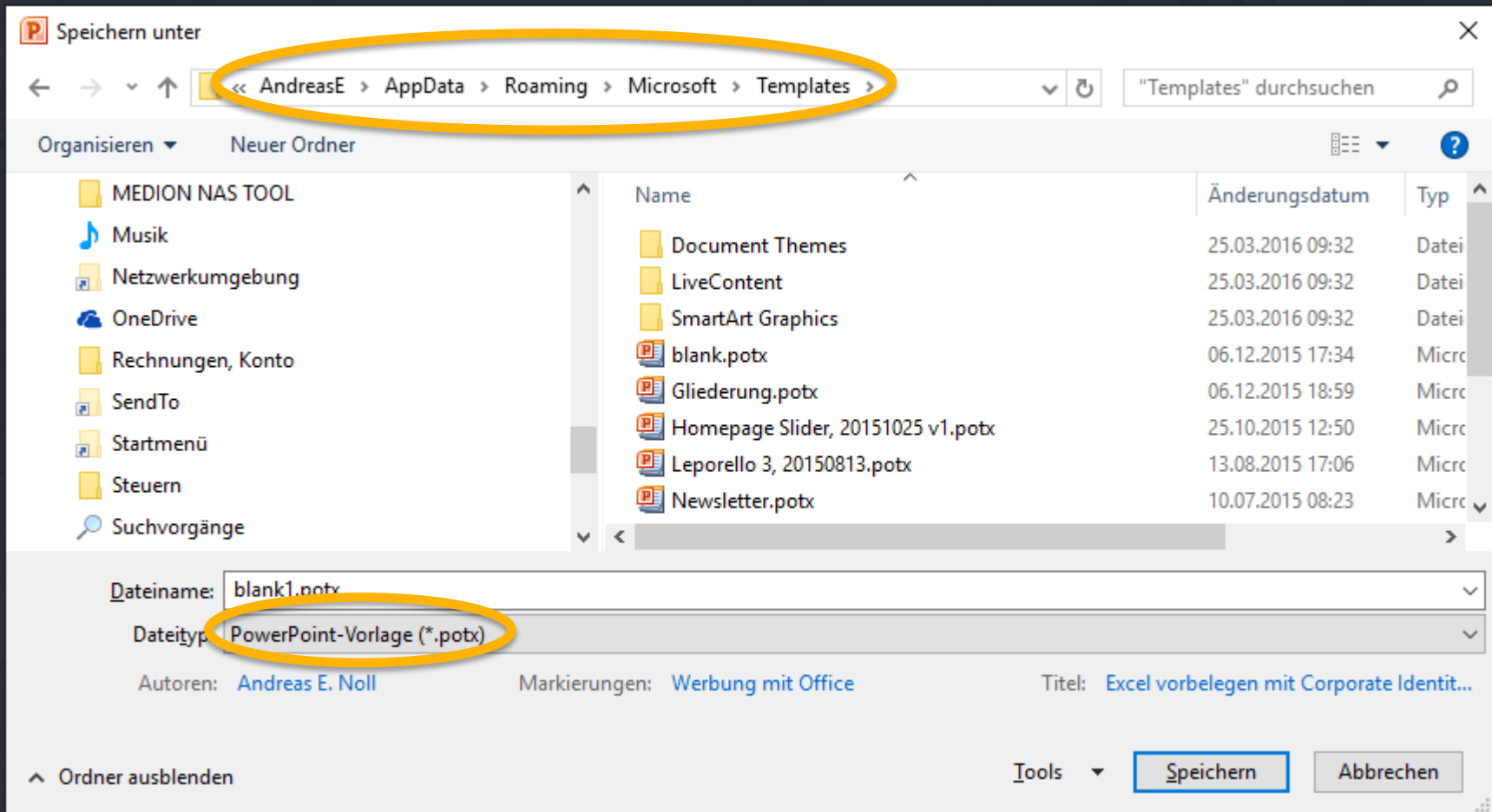


# Nun sollte dieser Pfad sichtbar sein



vermutlich noch ohne Dateien und Ordner

# Für Powerpoint (und alle anderen Office-Programme) öffnet sich bei Vorlagen-Speicherung:



# Es gibt schon eine fertige Datei mit allen Elementen? \*

- Datei speichern durch "Datei", "Speichern unter"
- der Dateityp muss **.potx** sein (nachträgliches umbenennen geht nicht !)
- der Dateiname muss **blank** sein

\* sinnvolle Vorbelegungen bei den Downloads in [no-stop.de](https://no-stop.de)

# Powerpoint schließen, öffnen

Diese Einstellungen sollten nun bei jedem Start von Powerpoint vorbelegt sein

# Fertig





## **Andreas E. Noll, no-stop.de**

Consulting & Projekt Management  
in After Market & Logistik

[Andreas.Noll@no-stop.de](mailto:Andreas.Noll@no-stop.de)

+49 160 581 97 13